

# AV0081 – BS17

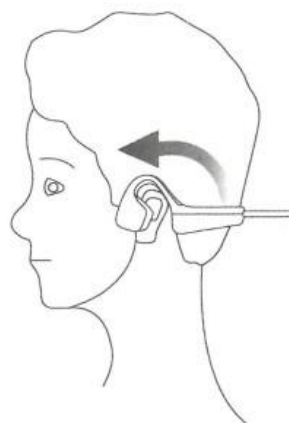
## Manual de usuario



Le agradecemos que haya adquirido los auriculares de conducción ósea Langsdom BS17, las siguientes instrucciones le guiarán para utilizarlos fácilmente.

### Cómo usar

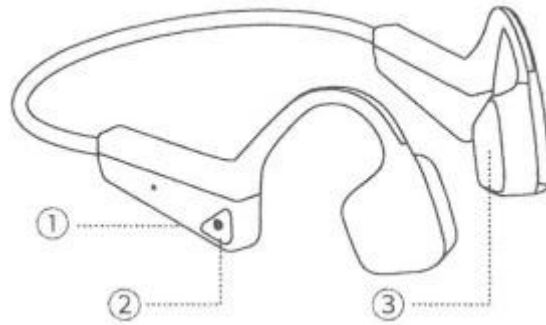
Cuelgue el auricular detrás del cuello y coloque el altavoz de conducción ósea en el pómulo para ajustar el ángulo de comodidad de uso, no coloque el altavoz en los oídos.



## Diagrama del producto

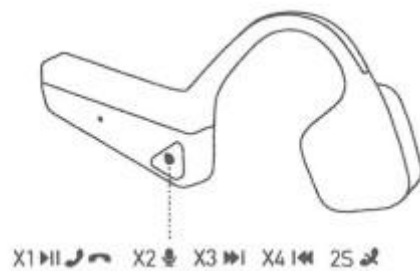
### Auriculares:

1. Puerto de carga.
2. Área de operación.
3. Zona de conducción ósea



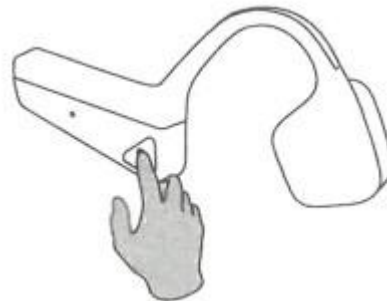
### Operaciones:

1. Reproducir/Pausa/Contestar/Colgar x1
2. Asistente de voz x2
3. Canción siguiente x3
4. Canción anterior x4
5. Pulsación durante 2 segundos: rechazar llamada



## Encendido y apagado manual

1. Cuando los auriculares estén apagados, mantenga pulsado el botón multifunción durante unos 2 segundos para encenderlos.
2. Cuando los auriculares estén encendidos, mantenga pulsado el botón multifunción durante unos 3 segundos para apagarlos.



## Emparejamiento



## **Cómo emparejar**

Cuando el bluetooth se está emparejado por primera vez, mantenga pulsado el botón unos 2 segundos, active la función bluetooth y comience la búsqueda de dispositivos bluetooth, seleccione el "BS17" para el emparejamiento.

## **Enlace extendido**

Cuando los auriculares estén conectados al dispositivo A, desconecte primero el bluetooth del dispositivo A, encienda el bluetooth del dispositivo B, busque el bluetooth de los auriculares y seleccione "BS17" para conectarse, luego encienda el bluetooth del dispositivo A y seleccione "BS17" para conectarse.

## **Advertencia**

1. No escuche durante mucho tiempo a un volumen alto para evitar lesiones auditivas.
2. Por razones de seguridad vial, no utilice los auriculares mientras conduce o va en bicicleta.
3. Los auriculares sólo pueden cargarse con un cargador de 5 V. El uso de un cargador rápido de más de 5 V o de un cargador de 5 V de más de 1,5 A puede provocar un sobrecalentamiento o un incendio.
4. No exponga los auriculares a altas temperaturas ni a la luz solar durante mucho tiempo.
5. La temperatura de almacenamiento de los auriculares es de -20°C a 40°C.
6. Por favor, cargue completamente los auriculares después de una colocación a largo plazo, y asegúrese de cargar cada 3 meses.

\*Se recomienda cargar completamente los auriculares nuevos antes de utilizarlos.

## **Servicio**

Si tiene alguna pregunta, consulta o necesita servicio técnico, póngase en contacto con nosotros en:

**[service@emprendimientosurbanos.es](mailto:service@emprendimientosurbanos.es)**